


أهم مستوردي البرتقال في عام 2006 (المصدر: موقع مركز التجارة العالمية "Trademap")


برتقال طازج أو مجفف (HS code 080510)



الدولة المستوردة	قيمة الكمية الموردة في عام 2006 ألف دولار امريكي	الكمية الموردة بالطن لعام 2006	قيمة الطن بالدولار الامريكي	الزيادة السنوية في الكمية للفترة بين 2006-2002	الزيادة السنوية في القيمة للفترة بين 2006-2002	نسبة الحصة من الواردات العالمية
فرنسا	317,419	408,775	777	-5	8	9.67
المانيا	299,203	438,101	683	-6	-18	9.11
روسيا	281,359	509,842	552	7	44	8.57
هولندا	274,769	444,170	619	16	8	8.37
المملكة المتحدة	215,309	346,708	621	3	0	6.56
بلجيكا	128,469	148,424	866	-7	-11	3.91
اسبانيا	77,061	129,433	595	6	-17	2.35
ايطاليا	64,732	95,053	681	-2	13	1.97
السويد	60,445	79,429	761	-1	20	1.84
بولندا	58,309	90,044	648	-11	14	1.78
سويسرا	54,260	61,947	876	1	2	1.65
النمسا	37,937	53,866	704	0	12	1.16
النرويج	36,434	37,144	981	0	20	1.11
رومانيا	35,480	86,624	410	14	23	1.08
اكرانيا	32,105	142,662	225	33	36	0.98
تشيكيا	31,402	59,510	528	-1	15	0.96
الدنمارك	24,177	36,041	671	-3	33	0.74

أهم مستوردي البرتقال في عام 2006 (المصدر: موقع مركز التجارة العالمية "Trademap")


برتقال طازج أو مجفف (HS code 080510)



نسبة الحصة من الواردات العالمية	الزيادة السنوية في القيمة للفترة بين - 2006-2002	الزيادة السنوية في الكمية للفترة بين 2006 -2002	قيمة الطن بالدولار الامريكي	الكمية الموردة بالطن لعام 2006	قيمة الكمية الموردة في عام 2006 ألف دولار امريكي	الدولة المستوردة
0.65	-6	-4	796	26,691	21,255	فنلندا
0.58	33	1	880	21,549	18,963	ايرلندا
0.48	-22	-15	522	30,034	15,663	المجر
0.45	2	-1	563	26,055	14,669	كرواتيا
0.4	33	2	624	21,208	13,229	روسيا البيضاء
0.37	37	-1	528	23,007	12,149	سلوفاكيا
0.36	-19	-1	539	21,771	11,743	البرتغال
0.32	-21	1	667	15,835	10,557	سلوفينيا
0.31	8	-3	618	16,638	10,290	ليتوانيا
0.27	13	1	378	23,606	8,926	بلغاريا
0.26	20	4	466	18,565	8,660	البانيا
0.23	30	6	610	12,495	7,617	لاتفيا
0.19	18	16	453	13,910	6,302	البوسنة والهرسك
0.16	-23	19	681	7,747	5,276	اليونان
0.14	16	-1	1,239	3,839	4,757	لكسمبورج
0.12	2	-2	617	6,321	3,900	مالطا
0.08	15	-1	665	4,001	2,660	استونيا

أهم مستوردي البرتقال في عام 2006 (المصدر: موقع مركز التجارة العالمية "Trademap")

برتقال طازج أو مجفف (HS code 080510)



نسبة الحصة من الواردات العالمية	الزيادة السنوية في القيمة للفترة بين - 2006-2002	الزيادة السنوية في الكمية للفترة بين 2006 -2002	قيمة الطن بالدولار الامريكي	الكمية الموردة بالطن لعام 2006	قيمة الكمية الموردة في عام 2006 ألف دولار امريكي	الدولة المستوردة
0.08	2	-8	417	5,957	2,486	يوغسلافيا
0.06	16	6	986	1,977	1,949	ايسلندا
0.04	22	11	333	3,506	1,167	ملدوفيا
0.01	1429	148	936	343	321	قبرص